





Fundo RioLigno

Elemento de ducha con desagüe en línea especial para techos de vigas de madera


Este elemento de ducha plano, completamente impermeabilizado y sin barreras arquitectónicas, con un estiloso desagüe en línea, es especialmente adecuado para utilizar en techos de vigas de madera sensibles a la humedad. Con una altura de los cantos exteriores de tan solo 25 mm, puede integrarse a ras de suelo en la capa del techo de madera existente, evitando así tomar medidas de nivelación que requieren una gran inversión de tiempo.



El wedi Fundo Elemento de subestructura para canales de desagüe sirve como soporte seguro y preciso para el desagüe debajo de Fundo RioLigno.



La baja altura de los cantos exteriores de Fundo RioLigno permite realizar una instalación a ras de suelo.



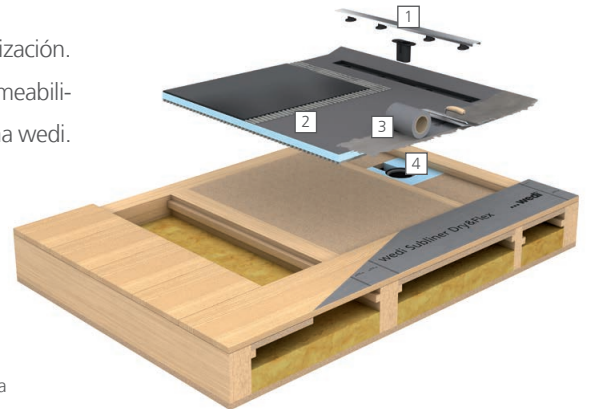
En el montaje de Fundo RioLigno sobre techos de vigas de madera, se utilizan además paneles de construcción wedi alrededor para nivelar la altura.

Imbatible sobre madera

En bases sensibles a la humedad es necesario poner especial cuidado en la impermeabilización. Puesto que Fondo RioLigno reduce ya de fábrica la necesidad de tomar medidas de impermeabilización críticas, es fácil y seguro de instalar y 100 % compatible con los productos de sistema wedi.

Productos utilizados

- 1 wedi Fondo Cubierta de canaleta ■ Modelo exclusivo, longitud 700 mm
- 2 Fondo RioLigno ■ elemento de ducha a ras de suelo para techos de vigas de madera con desagüe en línea
- 3 wedi Fondo Juego de impermeabilización ■ especial para el sellado a las superficies adyacentes
- 4 wedi Fondo Desagüe de canal ■ aquí con desagüe horizontal DN 50
wedi Fondo Elemento de subestructura para canales de desagüe ■ integrado en el techo de vigas de madera



Fondo RioLigno

	Longitud × ancho × grosor	Contenido de los palés	Ref.
	900 × 900 × 25 mm	10 Unidades	075100200
	1.200 × 900 × 25 mm	10 Unidades	075100201
	1.200 × 1.200 × 25 mm	10 Unidades	075100202
	1.600 × 1.000 × 25 mm	10 Unidades	075100203

Asegúrese de disponer de los accesorios necesarios:



wedi Fondo Desagües de canal



wedi Fondo Juego de impermeabilización



wedi Fondo Cubierta de canaleta estándar, acero inoxidable



wedi Fondo Cubierta de canaleta exclusiva, acero inoxidable macizo




wedi Fondo Cubierta de canaleta alicatable, acero inoxidable

Descubra otros componentes de sistema:



wedi Fondo Elemento de subestructura para canales de desagüe



Fondo Discreto Elemento sobrepuesto



Fondo Riolito Perfil de pendiente suelo, acero inoxidable V₂A



Fondo Riolito Perfil de pendiente pared, acero inoxidable V₂A

i Puede encontrar más información sobre el producto y todos los datos del artículo en la lista de precios actual de wedi y en www.wedi.eu

Su distribuidor: